

LADY CRYSTAL 全船チャーター

立食ビュッフェ 全船80~100名様

最大140名様(2時間運航)

LADY CRYSTAL ビュッフェスタイル

2階のフロアは、ご歓談や外部デッキからの景色をお楽しみいただける場所となります。

バーカウンターをドリンクコーナーとし、スタッフがお客様のご用意をいたします。

ご趣旨や進行に応じて、座席の配置、レイアウトの変更も可能です。

収容目安:約30名~60名様



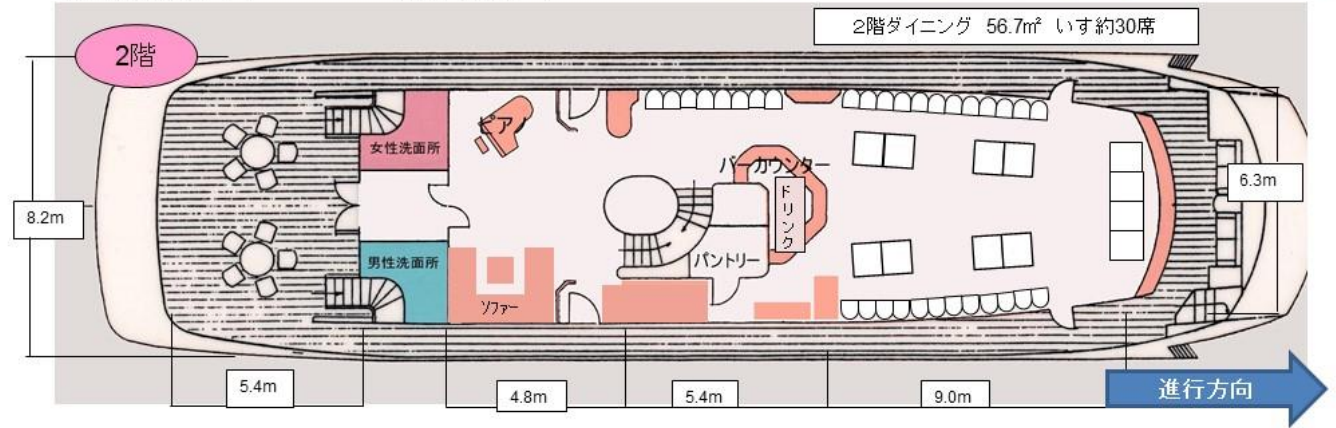
2階後部:外部デッキ



2階:ドリンクコーナー



2階 展望ダイニング ラウンジスタイル



LADY CRYSTAL ビュッフェスタイル

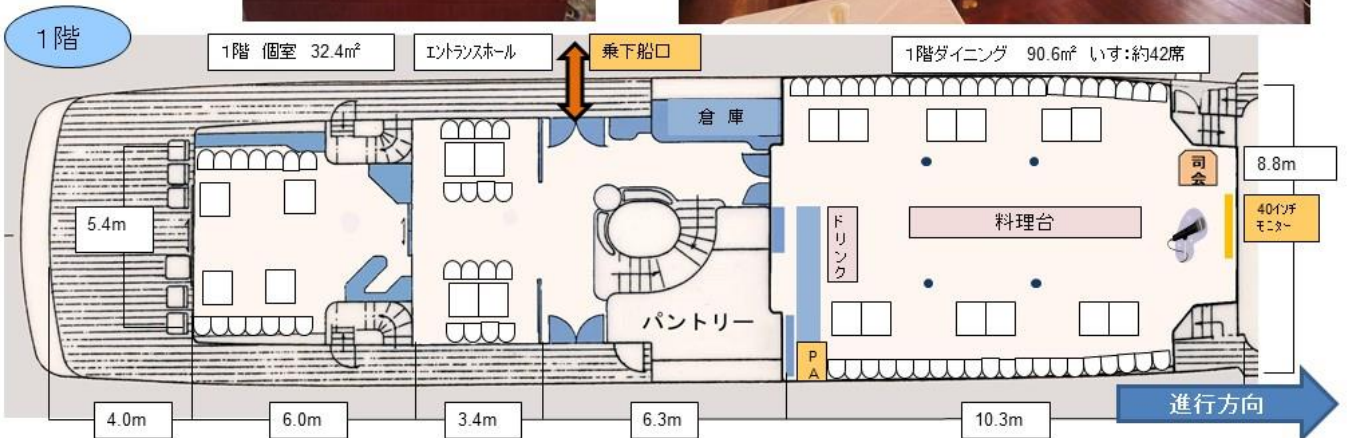
1階 メインダイニング ビュッフェスタイル・料理台センター

1階フロア:料理台 中央パターン

料理台をセンターにする場合は、座席は約40席ほどになります。(最大で約50名様)お料理は両側からお取りいただけますが、その分フロア面積は少し狭くなってしまいます。

収容目安:約60名~100名様

喫煙エリアは、エントランスホールまたは、個室にてお願いいたします。



LADY CRYSTAL ビュッフェスタイル

100名様を越える場合、混雑を緩和するために2階のフロアでもお料理とお飲物をご提供いたします。もちろん、ご歓談やデッキからの景色をお楽しみいただける場所となります。ご趣旨や進行に応じて、座席の配置、レイアウトの変更も可能です。

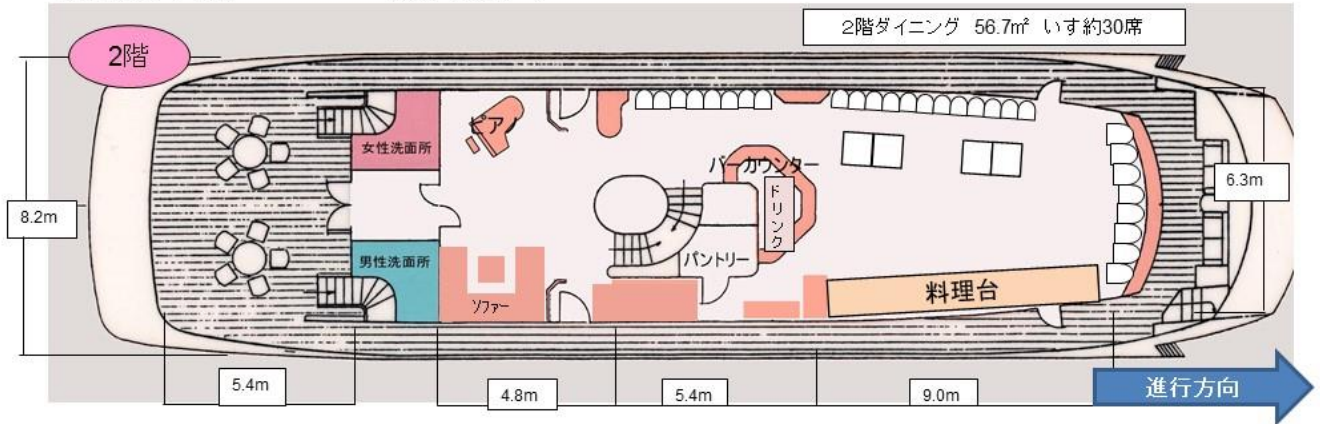
収容目安:約30名～50名様



2階:外部デッキより

2階:ドリンクコーナー

2階 展望ダイニング ビュッフェスタイル・料理台右舷側



LADY CRYSTAL ビュッフェスタイル

1階フロア:料理台 右舷側パターン

料理台を右舷にする場合は、お客様が入れるフロア面積が広がりますので、会場をゆったりとお使いいただけます。さらにフロアを広く使うために、料理台を個室やエントランスに設置する場合もございます。

収容目安:約80名～120名様

喫煙エリアは、エントランスホールまたは、個室にてお願いいたします。



1F:ドリンクコーナー



1階 メインダイニング ビュッフェスタイル・料理台右舷側

