

Cruise Ship “LADY CRYSTAL”



スタイリッシュなデザインは
イタリア人客船デザイナーの Garroni 氏。
小ぶりの船体ながら Classy な船内は
特別な Guest Room, Party Room です。

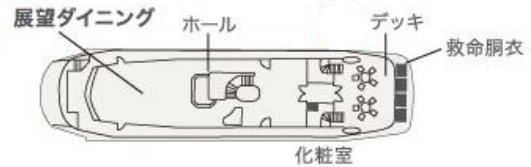
船 籍: 日本
全 長: 46.5m
喫 水: 2.1m
総トン数: 346トン
全 幅: 8.8m
速 力: 12ノット(約22km/h)
就 航: 1990年5月8日



フライング・デッキ



プロムナード・デッキ 2階



メイン・デッキ 1階



ロウアー・デッキ



LADY CRYSTAL



船内1F メインダイニング(90㎡)
着席スタイル3列・最大58名様



船内1F メインダイニング(90㎡)
立食スタイル 右舷側料理台



船内1F メインダイニング(90㎡)
立食スタイル 中央料理台



船内2F ダイニング(55㎡)
着席スタイル2列・最大32名様



船内2F ダイニング(55㎡)
立食スタイル 右舷側料理台



船内2F ダイニング(55㎡)
立食スタイル 前方料理台



船内1F 個室(30㎡)
着席スタイル2列・最大14名様



船内1F 個室(30㎡)
着席スタイル 1卓2名×4卓



船内1F 個室(30㎡)
立食スタイル



船内中央 エントランス～階段
(パブリックエリア)

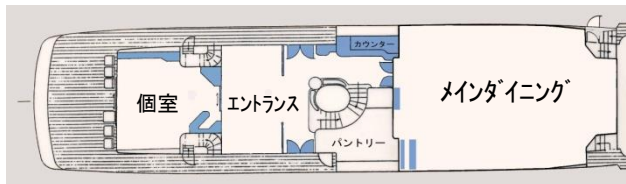


船内2F バーカウンター
* 全船利用の場合は1Fにも設置します



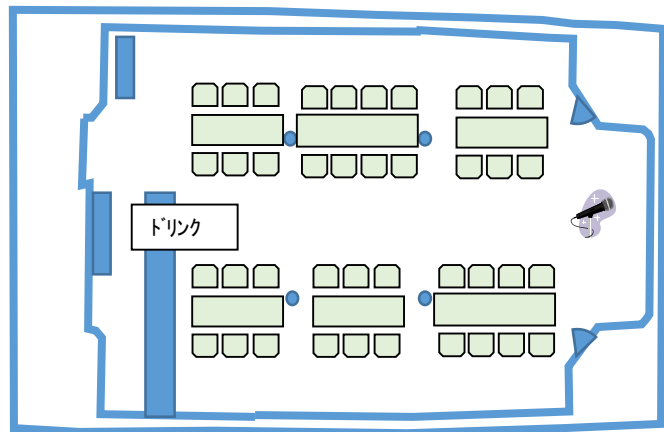
船内2F ソファエリア
(パブリックエリア)

船内のお部屋をどのように利用いただけるかの参考になさってください。

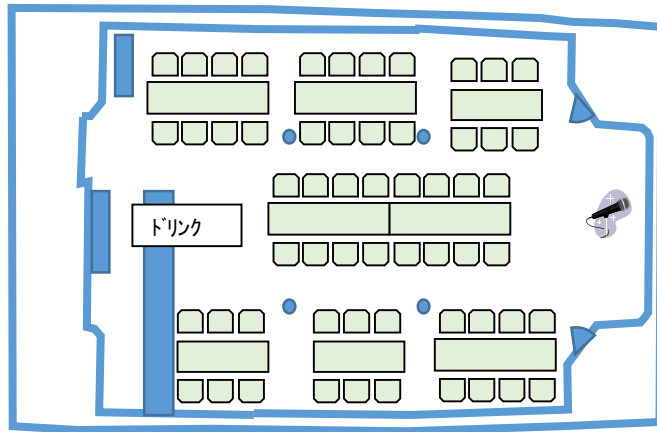


進行方向 

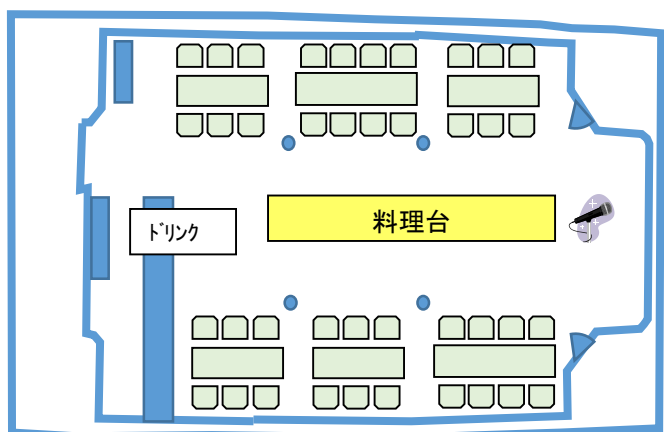
◆1階メインダイニングは、両側が窓に面し船内で一番大きなお部屋です。マイクや音響の設備も独立しており、パーティー会場としてご利用いただけます。
正面には、40インチのTVモニターを常設しております。



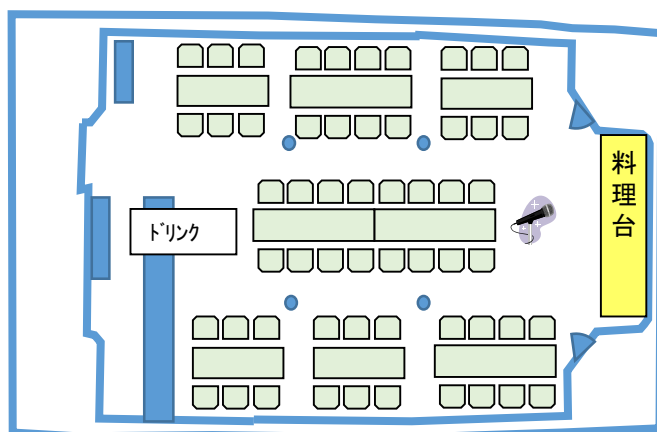
◆2列: 着席最大40名様



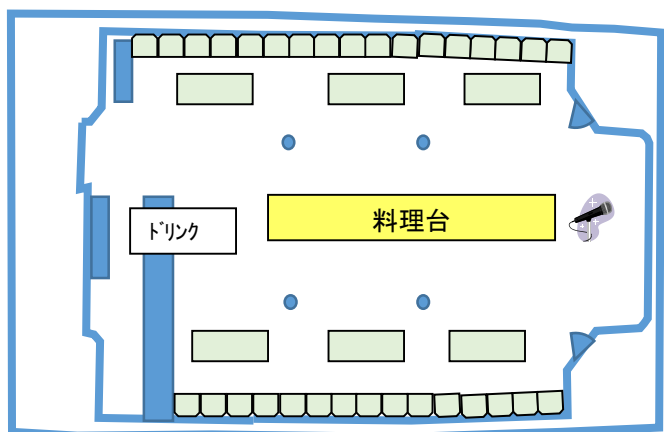
◆3列: 着席最大58名様



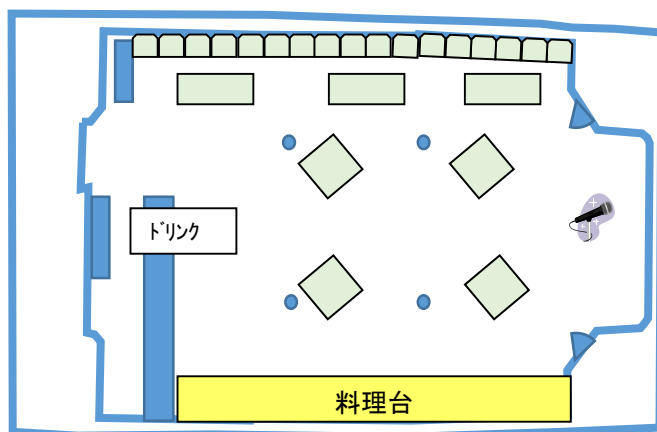
◆2列: 着席ビュッフェ40名様



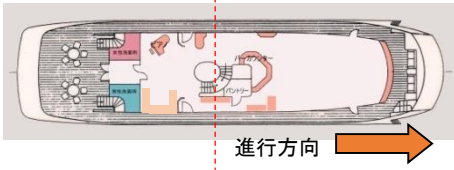
◆3列: 着席ビュッフェ56名様



◆立食ビュッフェ 料理台センター 40~80名様

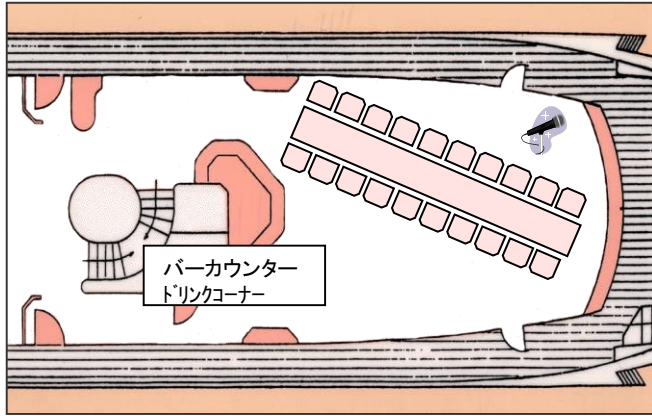


◆立食ビュッフェ 料理台右舷 40~100名様

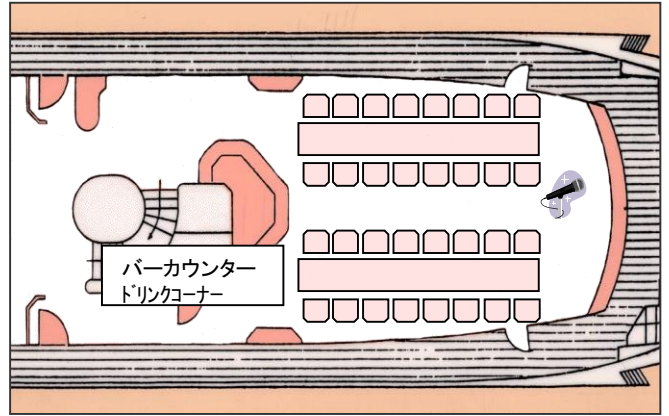


◆2階ダイニングは、船内からの眺めが良く、周囲を外部デッキに囲まれたお部屋です。パブリックスペースとの仕切りはありませんので、完全な個室ではございません。

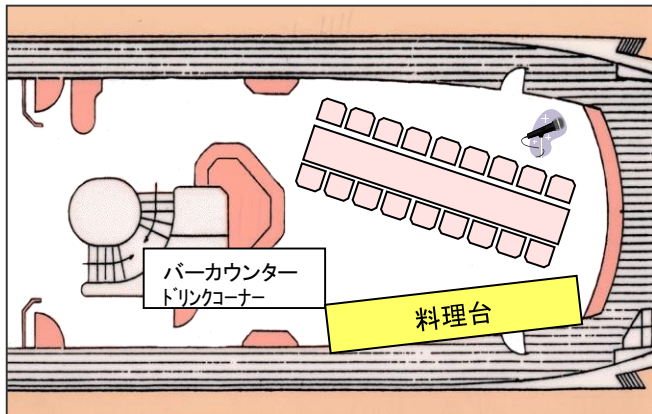
貸切は、ラインよりも進行方向エリアとなります。



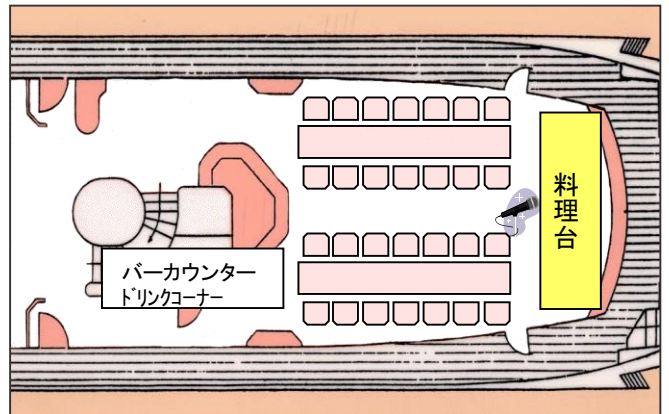
◆1列: 着席最大20名様



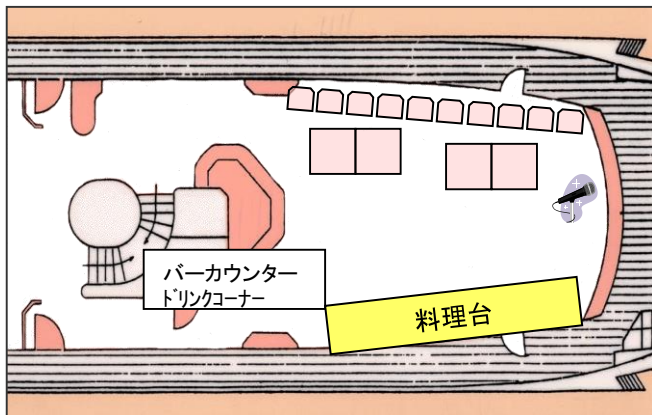
◆2列: 着席最大32名様



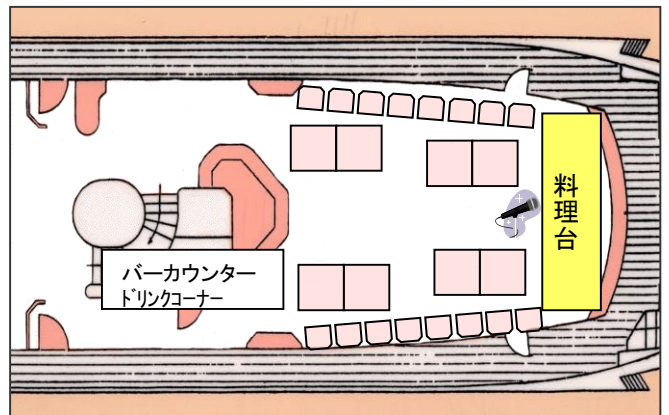
◆1列: 着席ビュッフェ最大18名様



◆2列: 着席ビュッフェ最大28名様



◆立食ビュッフェ 料理台右舷 20~30名様



◆立食ビュッフェ 料理台正面 25~40名様

LADY CRYSTAL 着席正餐スタイル レイアウト例 全船最大110席(1Fメイン58・個室エントランス20・2F32)

船内2階フロアーは、中央部にバーカウンターを配置し、周りに外部デッキ、眺めの良い後部デッキからは素晴らしい景色が広がります。
中央部には、グランドピアノを配置したラウンジスペースがございます。
化粧室は、車イスの方もお使いいただけるバリアフリー仕様となっております。

◆船内レイアウトは、4つのデッキのうち主に使用する2つのデッキ(1Fと2Fのみ)を示しています。



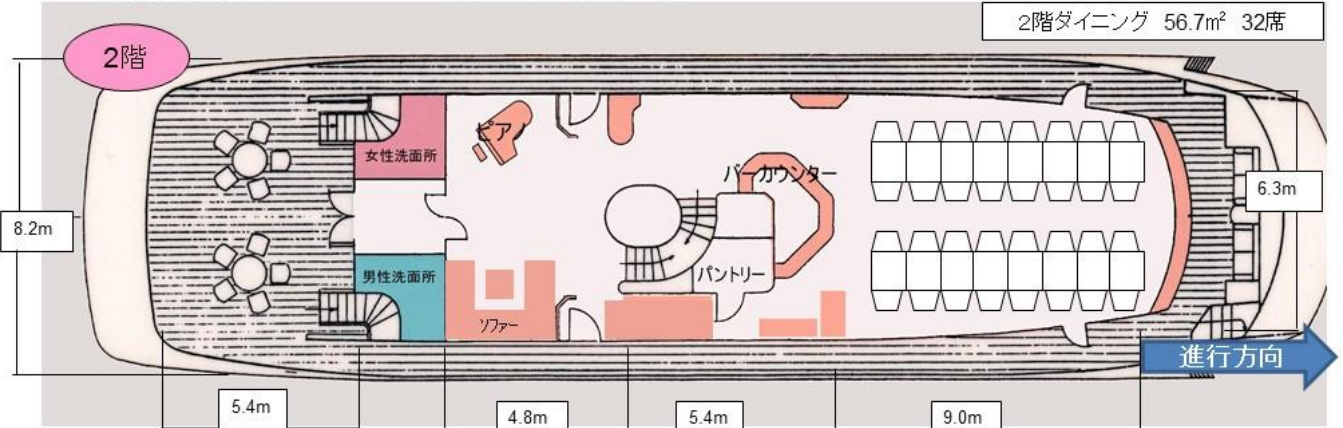
2階後部 外部デッキ:



2階後部 ラウンジスペース:



2階ダイニング 56.7㎡ 32席

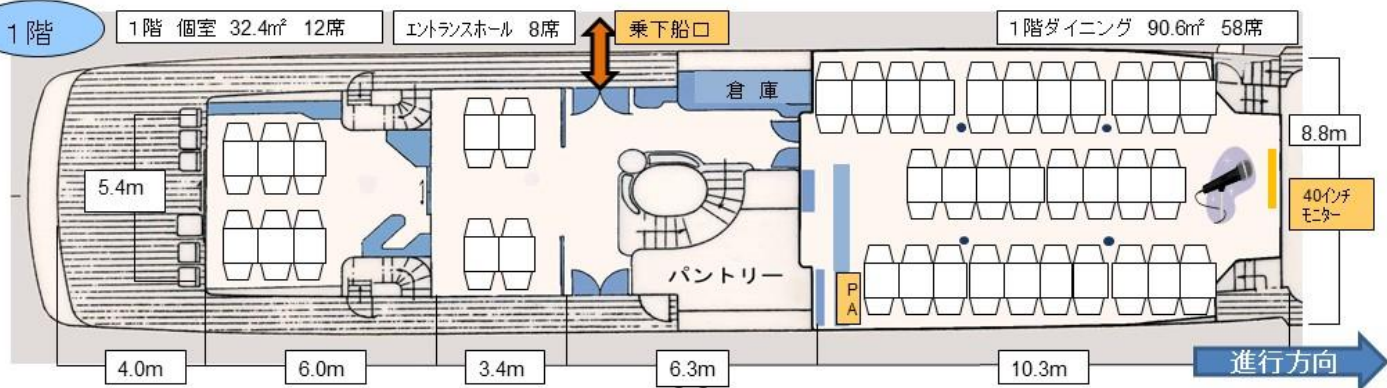


LADY CRYSTAL 着席正餐スタイル レイアウト例 全船最大110席(1Fメイン58・個室エントランス20・2F32)

船内1階フロアーには、乗下船口とエントランスホール、上下をつなぐ美しいせん階段がございます。
船内で一番大きなダイニングルームと専用デッキ付きの個室、喫煙エリアを兼ねたエントランスホールがございます。

1階: 個室 12席

1階: エントランス片側4席



LADY CRYSTAL 全船チャーター

立食ビュッフェ 全船80~100名様

最大140名様(2時間運航)

LADY CRYSTAL ビュッフェスタイル

2階のフロアは、ご歓談や外部デッキからの景色をお楽しみいただける場所となります。

バーカウンターをドリンクコーナーとし、スタッフがお飲み物のご用意をいたします。

ご趣旨や進行に応じて、座席の配置、レイアウトの変更も可能です。

収容目安:約30名~60名様



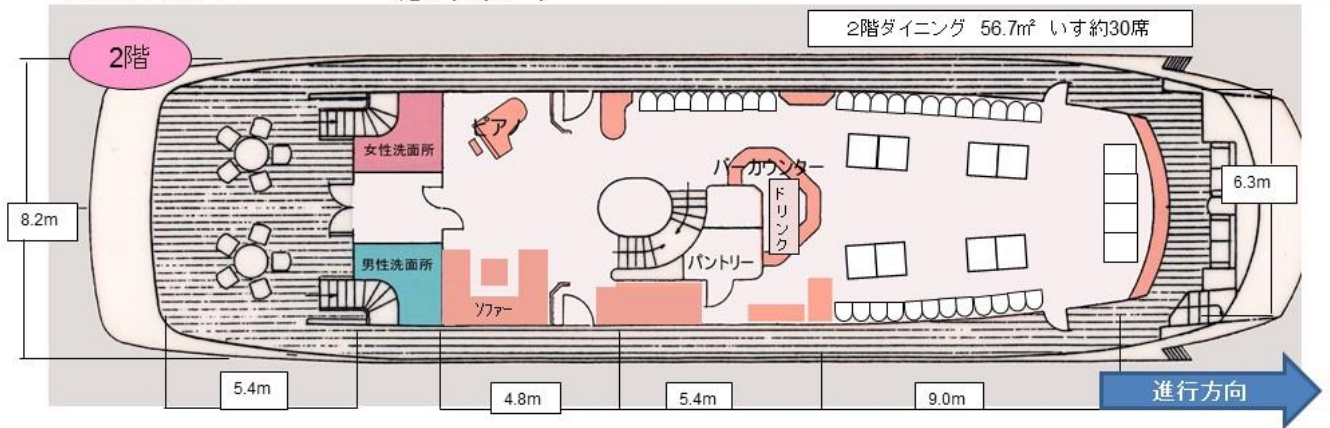
2階後部:外部デッキ



2階:ドリンクコーナー



2階 展望ダイニング ラウンジスタイル



LADY CRYSTAL ビュッフェスタイル

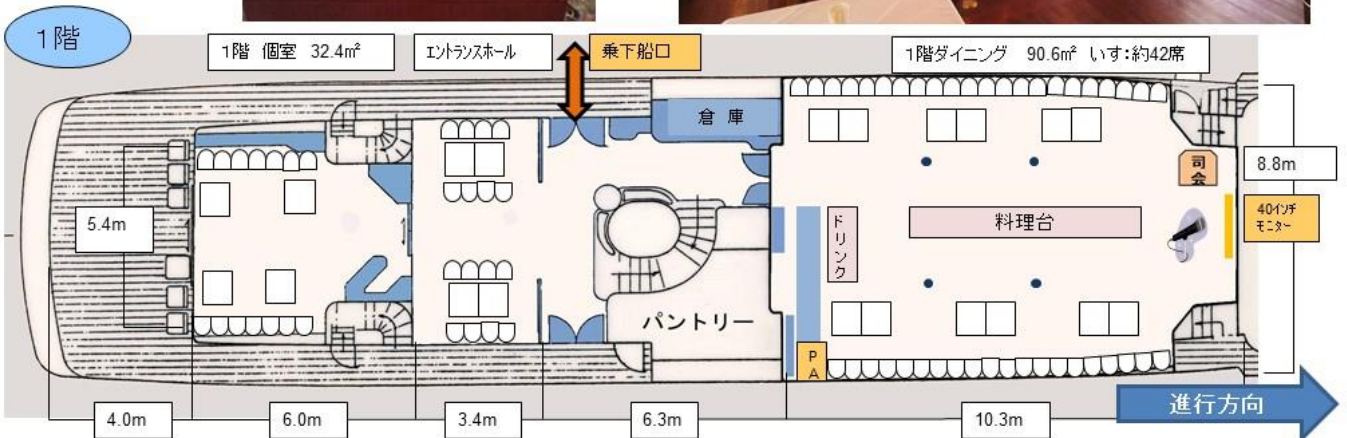
1階 メインダイニング ビュッフェスタイル・料理台センター

1階フロア:料理台 中央パターン

料理台をセンターにする場合は、座席は約40席ほどになります。(最大で約50名様)お料理は両側からお取りいただけますが、その分フロア面積は少し狭くなってしまいます。

収容目安:約60名~100名様

喫煙エリアは、エントランスホールまたは、個室にてお願いいたします。



LADY CRYSTAL ビュッフェスタイル

100名様を越える場合、混雑を緩和するために2階のフロアでもお料理とお飲物をご提供いたします。もちろん、ご歓談やデッキからの景色をお楽しみいただける場所となります。ご趣旨や進行に応じて、座席の配置、レイアウトの変更も可能です。

収容目安:約30名～50名様

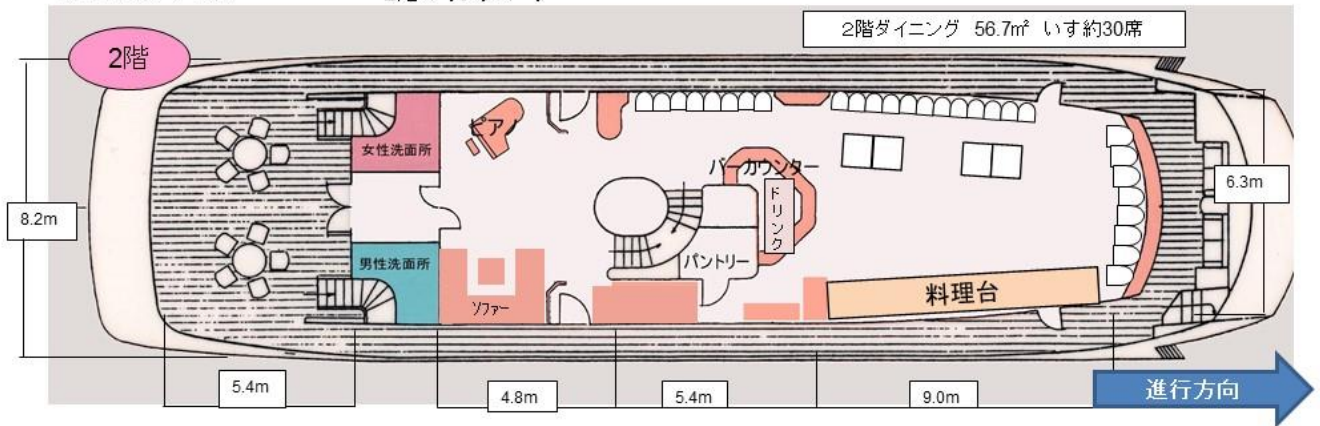


2階:外部デッキより



2階:ドリンクコーナー

2階 展望ダイニング ビュッフェスタイル・料理台右舷側



LADY CRYSTAL ビュッフェスタイル

1階フロア:料理台 右舷側パターン

料理台を右舷にする場合は、お客様が入れるフロア面積が広がりますので、会場をゆったりとお使いいただけます。さらにフロアを広く使うために、料理台を個室やエントランスに設置する場合もございます。

収容目安:約80名～120名様

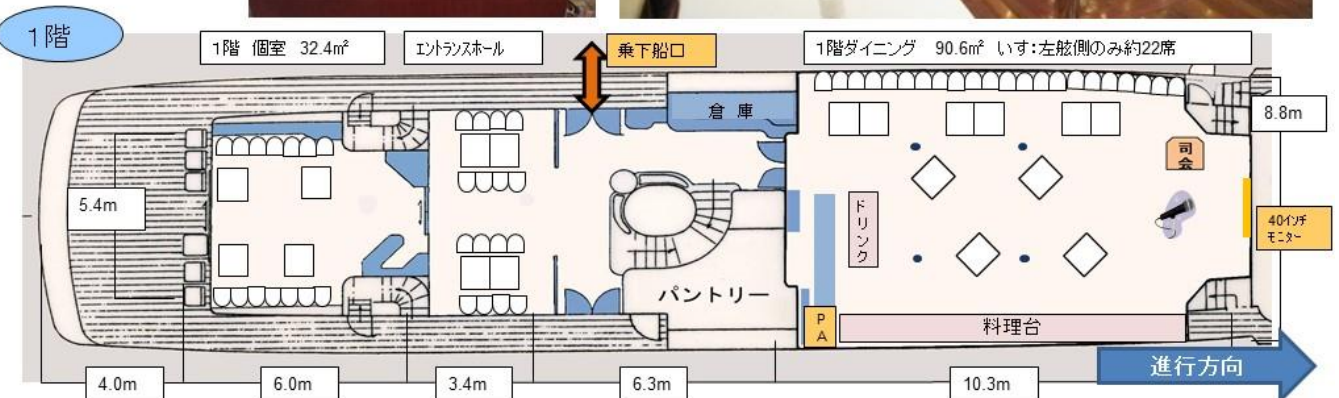
喫煙エリアは、エントランスホールまたは、個室にてお願いいたします。



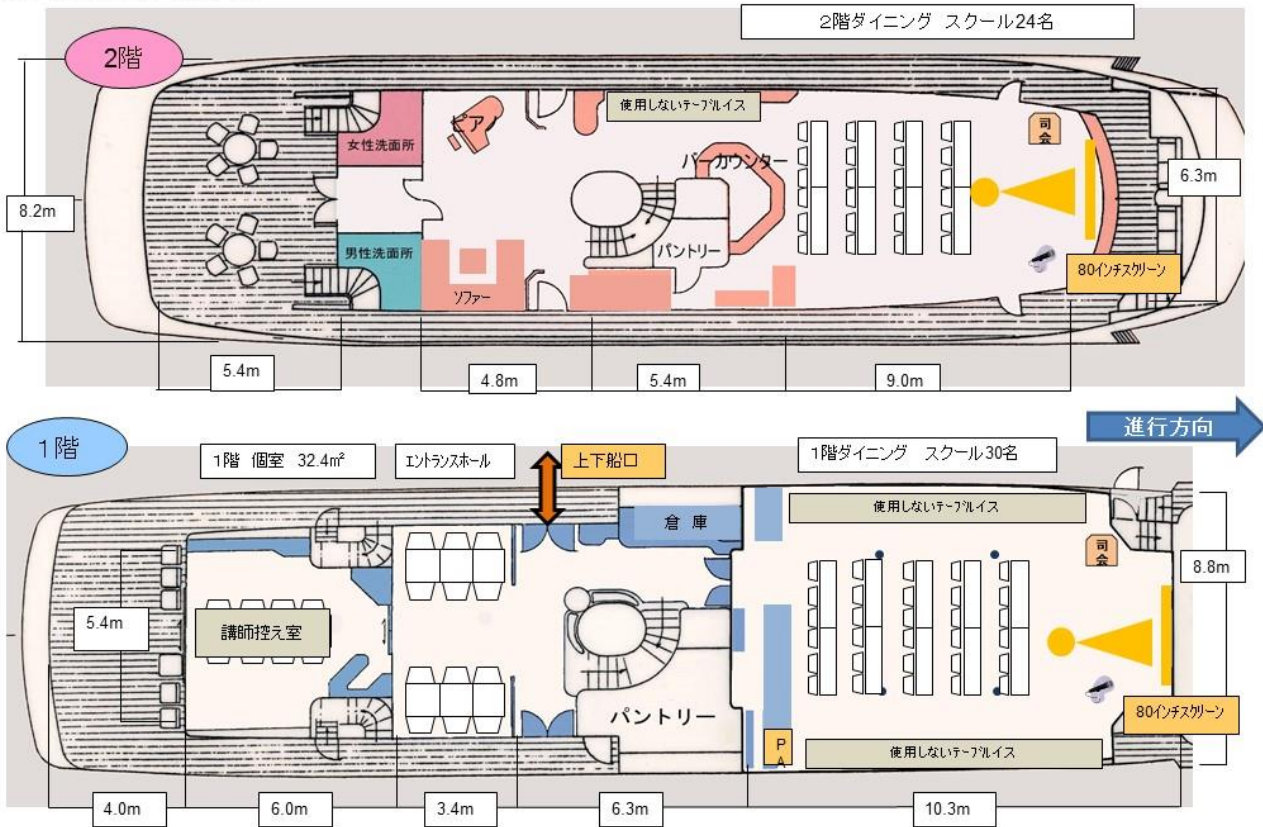
1F:ドリンクコーナー



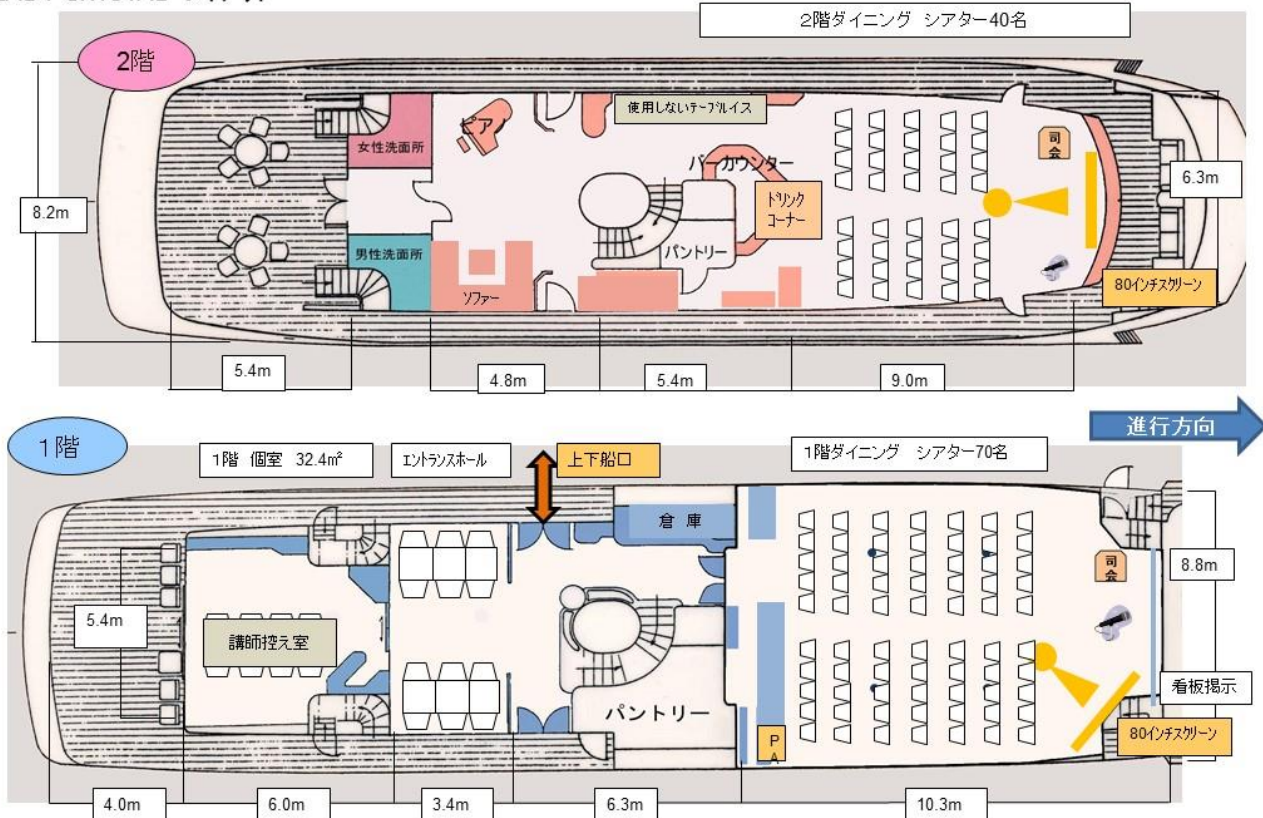
1階 メインダイニング ビュッフェスタイル・料理台右舷側



◆船内での会議・研修向け スクールスタイル 1Fメイン:約30名様 2F:約24名様
 どちらかの会場を食事や懇親会の会場とする利用も可能です。



◆船内での会議・講演・研修向け、シアタースタイル 1Fメイン=70席 2F=40席
 どちらかの会場を食事や懇親会の会場とする利用も可能です。



◆船内レイアウトは、4つのデッキのうち主に使用する2つのデッキ(1Fと2Fのみ)を示しています。